

0円で使える採用管理システム



アカウント・求人登録ガイド

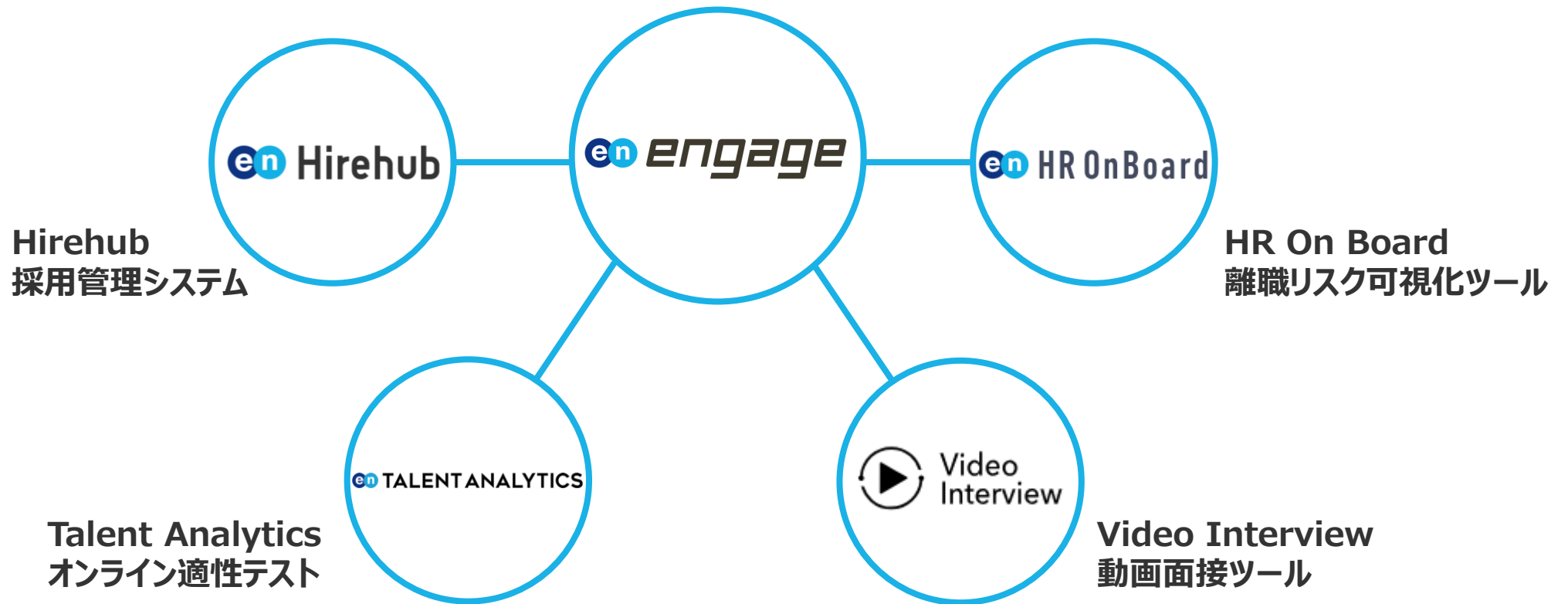
Hirehub（ハイヤーハブ）をご利用になるには、 engageの登録が必要です！

Hirehubは採用支援ツール「engage（エンゲージ）」のファミリーサービスです



engage(エンゲージ)とは？

エンが運営する、無料で採用ページや求人を作成できる採用支援ツールです
engageにはHirehubをはじめ、採用から入社後フォローまでを一貫してサポートするサービスがあります



Hirehub登録手順

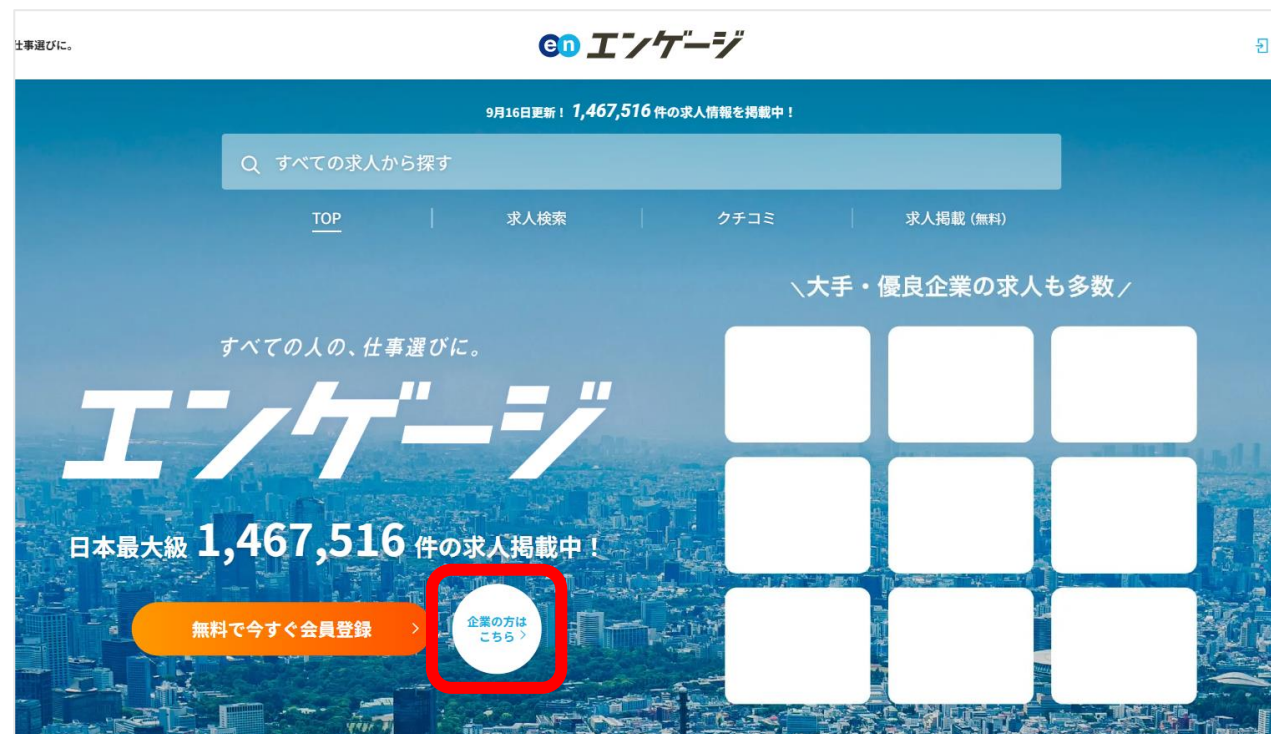
engageアカウント未登録の方→p.5／登録済の方→p.7

まずはengageを検索

①WEBで「engage」で検索→検索結果をクリック



②「企業の方はこちら」をクリック



engageアカウントを作成

③「求人掲載スタート（無料）」をクリック



engage 概要 ▾ 費用 導入事例 採用ノウハウ サポート・お問合せ ログイン > まずは無料でお試し > 求職者はこちら >

**日本全国で採用成功多数！
求人掲載・採用までを0円から。
60万社が利用中！**

engage（エンゲージ）は、
無制限の求人掲載・自社採用ページ作成・応募者管理など
0円でカンタンに使える国内No.1の採用支援ツールです。

無料 15分で掲載完了！ 求人掲載スタート！ ▶

④必要事項を入力し、engageの登録を完了



engage へようこそ！

会社情報の登録をしましょう
登録いただいた内容は、後から変更できます。
HP掲載の付いた項目は採用ページに表示されます。

都道府県 **必須** HP掲載
都道府県 ▾

市区町村 **必須** HP掲載
市区町村 例) 新宿区/鎌倉市/大阪市北区 など

町名・番地 **必須** HP掲載
町名・番地 例) 霞ヶ丘町10-1-19

建物名 **任意** HP掲載
建物名、階数など


会社電話番号 **必須** あと4STEPで完了！
ハイフンなし、半角数字

次へ

※engageアカウント登録で使用了メールアドレス・パスワードをメモしてください

Hirehubにログイン

① https://hire-hub.io/engage/sign_inを開き、「engageアカウントで登録・ログイン」をクリック



② メモしたメールアドレスとパスワードを入力し、「ログイン」をクリック

Hirehubにログイン

③管理画面が表示されたら登録完了

en
Hirehub

ホーム

選考/候補者

求人管理

エージェント

engage

候補者
取り込み

設定

ヘルプ

候補者検索

マニュアル

ヘルプ

メール

通知

エンtest

アカウント編集

ダッシュボード

現在の状況

更新

最終更新日時
2025/05/08 14:22

現在の選考状況

本日の書類選考
0人

本日の面接
0人

未読メール
0人

評価待ち
0人

未選考
0人

選考中
0人

面接スケジュール

候補者	求人	選考フロー	日程
-----	----	-------	----

求人ごとの選考状況

求人名	未選考	選考中	内定	内定承諾	入社	不合格	辞退	内定辞退	総数
-----	-----	-----	----	------	----	-----	----	------	----

面接/評価状況

日程未設定	0
日程調整中	0

メール受信ボックス

更新

最終更新日時
--/--/-- --:--

メール受信ボックスを更新すると、受信メールが表示されます。
表示されたメールはダッシュボード画面内で返信が可能です。

求人登録手順

Hirehubのご利用にあたって

Hirehubで応募者を一括管理するためには、まず「求人」を作る必要があります



※「求人」は、応募者を個別に管理するための[箱]のような機能です

※Hirehub上で設定した求人は、エージェントに共有した場合を除き外部へは公開されないのをご安心ください

求人の作成

①画面左側メニューより「求人管理」をクリック

The screenshot shows the Hirehub job management interface. The left sidebar menu has '求人管理' (Job Management) highlighted with a red box. The main area shows search filters and a table of job listings.

Header: 候補者検索 (Candidate Search) | マニュアル (Manual) | ヘルプ (Help) | エンtest | アカウント編集 (Edit Account)

Breadcrumb: ダッシュボード / 求人 (Dashboard / Job)

Search Filters:

- 求人検索条件 (Job Search Conditions)
- 求人名・求人IDで検索 (Search by Job Name/ID): すべての求人 (All Jobs)
- 採用担当者で検索 (Search by Recruiter): すべての担当者 (All Recruiters)
- エージェントで検索 (Search by Agent): すべてのエージェント (All Agents)
- ステータスで検索 (Search by Status): ステータス (Status) | 採用中 (Hiring)

Buttons: 検索 (Search) | 検索条件クリア (Clear Search Conditions)

Table: 全4件中1~4件を表示 (Showing 1-4 of 4 items) | + 求人追加 (Add Job)

	求人ID	求人名	募集部署 (担当者)	採用担当者	エージェント	応募総数	ステータス
<input type="checkbox"/>	0000015380	採用中 カスタマーサポート (東京サテライト) コピーして作成			Agent紹介会社 (Agent採人)	0	採用中
<input type="checkbox"/>	0000015379	採用中 エンジニア (東京サテライト)			Agent紹介会社 (Agent採人)	1	採用中

求人の作成

②「+ 求人追加」をクリック

en
Hirehub

ホーム

選考/候補者

求人管理

エージェント

engage

候補者
取り込み

設定

ヘルプ

候補者検索

マニュアルヘルプ

メール

通知

エンtest

アカウント編集

ダッシュボード / 求人

求人についての詳細はこちら

求人検索条件

求人名・求人IDで検索

採用担当者で検索

エージェントで検索

ステータスで検索

すべての求人

すべての担当者

すべてのエージェント

すべてステータス

検索

検索条件クリア

ステータス 採用中

全4件中1~4件を表示

+ 求人追加

☐ チェックした求人を

エージェントに共有

	求人ID	求人名	募集部署 (担当者)	採用担当者	エージェント	応募総数	ステータス
<input type="checkbox"/>	0000015380	<div>採用中</div> <div>カスタマーサポート (東京サテライト)</div> <div>コピーして作成</div>			Agent紹介会社 (Agent採人)	0	採用中
<input type="checkbox"/>	0000015379	<div>採用中</div> <div>エンジニア (東京サテライト)</div>			Agent紹介会社 (Agent採人)	1	採用中

求人の作成

③必要事項を入力し「保存」をクリック、完了

※ * がついている項目は入力必須

en
Hirehub

ホーム

選考/候補者

求人管理

エージェント

engage

候補者

設定

ヘルプ

候補者検索

🔍

マニュアルヘルプ

📧

🔔

エンtest

アカウント編集

ダッシュボード / 求人 / 追加

求人共有通知

一括で閉じる

基本情報

求人名 * 営業

職種カテゴリ 職種を選択

勤務地 ☐ 全国募集
勤務地1 * 都道府県
市区町村 市区町村
番地以降 番地・建物名など

添付ファイル 添付ファイル

✓ 保存

＼続きはスタートガイドへ／



<https://hire-hub.io/>

※スタートガイドは本資料と一部重複する内容がございます